

¡Este es tu kit para hacer una Cápsula del Tiempo!

Una cápsula del tiempo contiene cosas importantes o especiales del presente que se sellan o se entierran para ser descubiertas en el futuro, como un mensaje en una botella o un tesoro enterrado.

Estás viviendo un año realmente extraño del que el mundo hablará durante años y años por venir. **Eres una parte importante de la historia.** Al hacer una cápsula del tiempo, puedes contar tu historia sobre cómo era vivir durante una pandemia. En 5 años, otro niño la abrirá y estará muy emocionado de ver tu historia.

CARTA AL FUTURO

¡Cuenta tu historia del año pasado!

Escribe una carta para el niño que encontrará tu cápsula del tiempo en el 2026. Dibuja y escribe en cada cuadro usando la hoja incluida para que puedan ver cuán valiente fuiste.


SENTIDOS DEL 2021

¿Qué es algo que escuchaste, probaste, viste o sentiste el año pasado que quieras compartir con un futuro niño?

¡Aquí tienes algunas ideas! Dibuja o escribe en la hoja adicional incluida.



¿Cuáles fueron tus canciones favoritas? Escribe una lista de canciones o la letra de una canción que escuchaste mucho. Si te sientes más creativo, ¡Puedes escribir la letra de una canción que hayas inventado!




¿Cuál fue la mejor comida del año pasado? ¡Escribe una receta para que un niño en el futuro la pueda probar!



Dibuja tu habitación o lugar favorito en tu vecindario. ¿Dónde saliste a caminar este año? Haz un mapa para mostrarle tu vecindario a un futuro niño. ¡Haz un mapa de tu casa o habitación!

— **OBJETO ESPECIAL**

Encuentra o crea un objeto especial que lleve un recuerdo del año pasado.



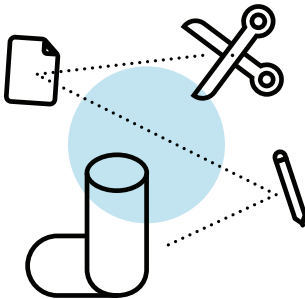
PODRÍA SER...

- Un marcador favorito
- Una foto que tomaste mientras hacías algo divertido
- Una marioneta o un dibujo de tu mascota
- ¡Cualquier otra cosa que nos diga algo especial sobre ti!

— **¡DECORA EL EXTERIOR DE TU CÁPSULA DEL TIEMPO!**

Imagina ... ¿qué quieres que vea ese futuro niño cuando encuentre tu Cápsula del Tiempo?

Haz algo divertido, especial y único. ¡Igual que tú!



POR EJEMPLO, PODRÍAS...

- Crear un collage recortando y pegando imágenes que te gusten
- Hacer que parezca una nave espacial, un barco, un objeto animado o cualquier cosa que proteja tu cápsula del tiempo
- Dibuja en el exterior cómo esperas que se vea el futuro cuando el niño abra tu cápsula del tiempo en el 2026
- *Y no olvides poner tu nombre y edad en el exterior.*

— **¡Impresionante!** Ahora que has terminado, dar la cápsula al adulta que te ayudaba para que podamos incluirla en la Cápsula del Tiempo Gigante de Chicago. Si deseas conservarla, toma fotos de tu cápsula del tiempo (y todo lo que contiene) y compártelas con nosotros on-line en **OurTimeCapsule.org**.